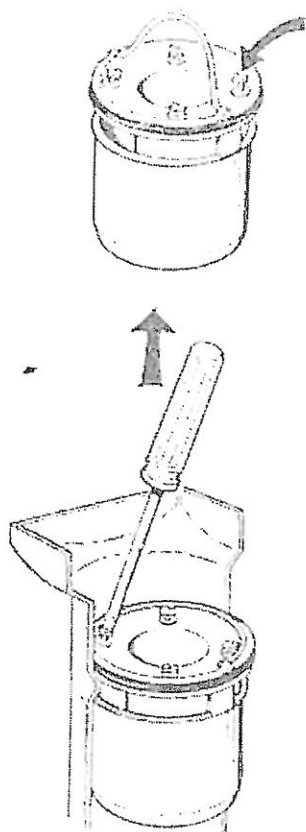


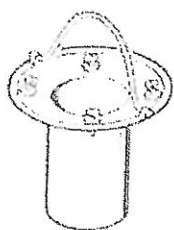
RENSNING AF GULVAFLØB I BADERUM

GENERELT

For at opnå en god funktion af gulvafløbet i badeværelset er det meget vigtigt at afløbet renses jævnligt. Det vil sige at man normalt skal løfte risten op på afløbet og rensse det for hår og smuds en gang om ugen, hvis man bader dagligt. Da der gennem tiden sætter sig hår og smuds i selve vandlåsen skal den adskilles og renses ca. hver 3. måned for at man skal undgå oversvømmelse i baderummet. Herunder er vist hvordan det skal udføres.



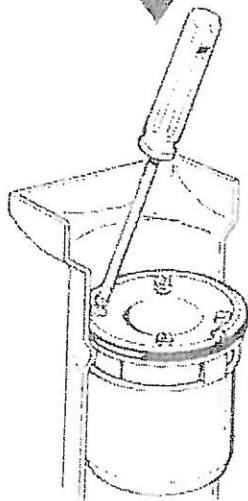
1. Risten løftes op, selve vandlåsen kan trækkes op når de viste 4 skruer er løsret (billede 1). Vandlåsen skylles grundigt under vandhanen.



2. Er vandlåsen meget støvset kan den skilles helt ad som vist på billede 2 og renses under vandhanen. Det er meget vigtigt at man isætter gummiringen igen som vist. Gummiringen kan købes igen, hvis den bliver ødelagt



3. Efter man har rensset vandlåsen isættes den igen i afløbet. Skruerne skal først spændes når vandlåsen er skubbet helt i bund (billede 3), ellers er afløbet ikke tæt, hvilket kan give lugtgener. Derfor skal vandlåsen også skubbes helt i bund som vist. Skruerne skal blot spændes i bund, de skal ikke overspændes. Når vandlåsen er på plads skal der hældes ca. 1 liter vand i afløbet, det er meget vigtigt, HUSK DET!! Tilsidst lægges risten på igen.



HUSK AT VASKE HENDER NÅR DU HAR RODET MED AFLØBET.